



Geschäftsbericht

2025

evolon

Wo dein Leben spielt.

Inhalt

Vision und Mission	04
Organisation	05
Vorwort des Präsidenten und der Geschäftsführer	06
Rückblick	07
Aktionäre der Evolon AG	09
Strom	10
Wasser	11
Fernwärme	12
Telekommunikation	13
Dienstleistungen	14
Jahresrechnung	15
Bilanz	15
Erfolgsrechnung	16
Geldflussrechnung	17
Anhang zur Jahresrechnung	18
Antrag Gewinnverwendung	22
Revisionsbericht	24

Vision

Wir sind die **führende** Versorgungsdienstleisterin im Seeland und zeichnen uns durch **Nähe**, Kompetenz und Zuverlässigkeit aus.

Wir schaffen eine **Infrastruktur**, die Menschen, Gebäude und Mobilität **intelligent verbindet**. Wir ermöglichen damit ein **nachhaltiges, modernes** Leben und Arbeiten.



Mission

- ✓ Wir übernehmen durch partnerschaftliche Zusammenarbeit Verantwortung für die nachhaltige **Versorgung zu attraktiven Preisen**.
- ✓ Wir schaffen **regionale Wertschöpfung**.
- ✓ Wir bieten unseren Partnergemeinden **Mitbestimmung und Partizipation** am Unternehmenserfolg.
- ✓ Wir **reinvestieren einen massgeblichen Teil unseres finanziellen Ergebnisses** in den Erhalt, den Ausbau und die Weiterentwicklung unserer Infrastruktur.
- ✓ Wir **setzen neue Technologien aktiv ein**, um die Versorgung mit den verschiedenen Medien weiterzuentwickeln und diese unseren Kundinnen und Kunden aus einer Hand anzubieten.
- ✓ Wir sind eine **attraktive Arbeitgeberin**, fördern die Aus- und Weiterbildung unserer Mitarbeitenden und erwarten von ihnen Kundenorientierung, Qualitätsbewusstsein und Leistungsbereitschaft.

Organisation

Verwaltungsrat

Martin Buchli
Lyss | Präsident

Christian Künzler
Twann | Mitglied

Andreas Waber
Gümligen | Mitglied

Andreas Blank
Aarberg | Vizepräsident

Rolf Meyer
Biberstein | Mitglied

Markus Zogg
Grossaffoltern | Mitglied

Pierette Glutz
Lyss | Mitglied

Rolf Christen
Busswil | Mitglied

Geschäftsleitung

Rudolf Eicher
Lyss | Co-Geschäftsführer
Betrieb und Versorgung

Salome Sjölund
Gerolfingen | HR und
Nachhaltigkeit

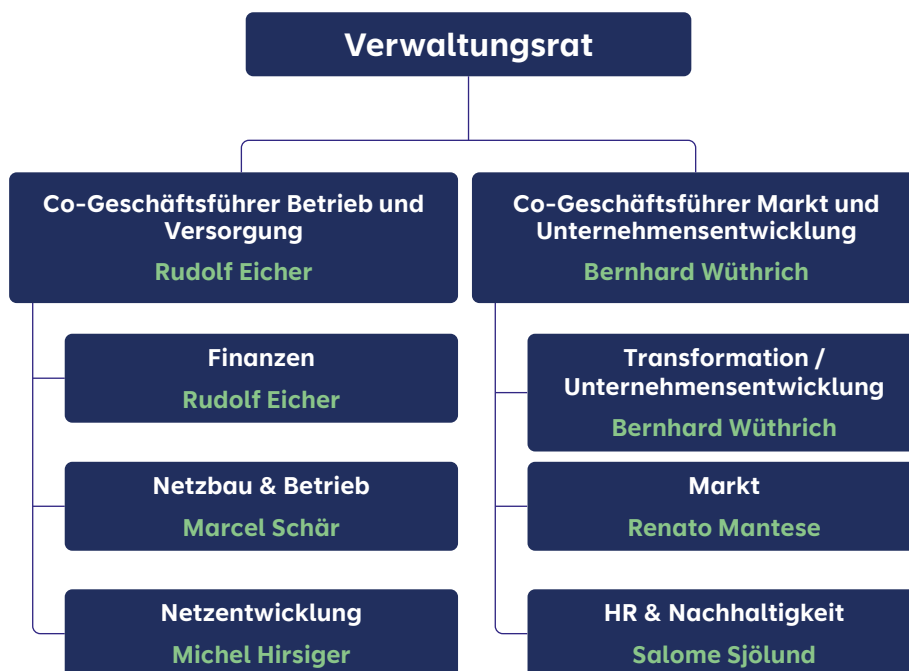
Renato Mantese
Täuffelen | Markt

Bernhard Wüthrich
Bern | Co-Geschäftsführer
Markt und Unternehmens-
entwicklung

Michel Hirsiger
Aetingen | Netzentwicklung

Marcel Schär
Burgdorf | Netzbau und Betrieb

Organigramm



Vorwort des Präsidenten und der Geschäftsführer

Das vergangene Jahr stand ganz im Zeichen des Aufbruchs. Mit der Fusion der EWA (Energie Wasser Aarberg AG) und der ESAG (Energie Seeland AG) zur Evolon AG haben wir ein neues Kapitel aufgeschlagen – eines, das von gemeinsamer Stärke, technologischer Erneuerung und einem klaren Bekenntnis zur regionalen Zusammenarbeit geprägt ist. Zeitgleich mit der Fusion durften wir die Gemeinde Seedorf als neue Aktionärs- und Eigentümergemeinschaft begrüßen. Die Evolon ist fest in den Händen ihrer Aktionärsgemeinden. Sie versteht sich als Partnerin für die Gemeinden und die Menschen in der Region. Mit dem Leitsatz «Wo dein Leben spielt» unterstreicht die Evolon ihr Engagement für die Lebensqualität im Seeland – dort, wo die Menschen wohnen und arbeiten, Familie und Freunde haben, aufwachsen und älter werden. «Evolon» versteht sich damit als Projekt, dessen Stärke im persönlichen Service und in der gemeinsamen Verankerung in der Region und in der Verantwortung für die Region liegt.

Auf strategischer Ebene war das Berichtsjahr geprägt von Vorbereitungsarbeiten und der Genehmigung relevanter Unterlagen für die Betriebsführung. Dazu gehörten interne Reglemente für das Personal, aber auch Verordnungen sowie die allgemeinen Geschäftsbedingungen für die Versorgungsnetze. Bis zum Fusionsbeschluss am 16. Juni 2025 wurden an zahlreichen Sitzungen in den Verwaltungsräten der vorbestehenden Unternehmungen, im Steuerungsausschuss und im Eigentümergebiet die Grundlagen für das Unternehmen erarbeitet sowie die Eigentümerstrategie festgelegt.

Die Fusion zu Evolon ist ein starkes Zeichen für gemeinsame Stärke, technologische Erneuerung und regionale Zusammenarbeit.

Bereits zu Jahresbeginn haben wir die IT-Strategie neu definiert und einer externen Prüfung unterzogen. Auf dieser Grundlage erfolgte im Frühjahr 2025 im Rahmen einer



Martin Buchli
Präsident des Verwaltungsrats



Rudolf Eicher
Co-Geschäftsführer
Betrieb und Versorgung



Bernhard Wüthrich
Co-Geschäftsführer
Markt und Unternehmensentwicklung

öffentlichen Ausschreibung die Evaluation eines neuen IT-Dienstleisters. Auch ein neues Rechnungswesen mit Kostenstellenrechnung wurde geplant und eingeführt. Mit dem neuen IT-Dienstleister haben wir auf dieser Grundlage die Kernapplikationen «innosolv energy» und «Abacus» aufgebaut. Die Applikationen von Seedorf wurden analysiert, bereinigt und anschliessend schrittweise in die neuen Evolon-Applikationen integriert. Alle Umsysteme mussten zudem hinsichtlich der neuen Evolon-Applikationsumgebung geprüft und an Schnittstellen angepasst werden. Ein wichtiger Faktor für die Versorgungssicherheit ist die OT-Umgebung (Operational Technology), also die Leitsysteme der Versorgungsnetze. Diese wurde analysiert und eine Umsetzungslösung inkl. einer eigenen Firewall definiert.

Das Personal wurde in den Fusionsprozess einbezogen und an Informationsanlässen laufend über Geplantes informiert. Die Arbeitsplätze wurden im Frühjahr 2025 der neuen Organisation entsprechend zugeteilt. Noch vor dem förmlichen Fusionsbeschluss konnten die Mitarbeitenden ihre Arbeit in der neuen Struktur aufnehmen.

Das Jahresergebnis liegt über dem Budget und darf – in Anbetracht der vielen Zusatzaufwände durch die Fusion – als erfreulich bezeichnet werden. Die prognostizierten Synergieeffekte wurden gar übertroffen.

In der Transformationsphase war und ist es zentral, transparent und rasch zu informieren, um auf gemeinsamer Grundlage mehrheitsfähige Lösungen zum Nutzen unserer Kundinnen und Kunden zu finden. Wir danken den Mitarbeitenden, die mit grossem Engagement zum Gelingen der Fusion beigetragen haben. Im Weiteren danken wir unseren Kolleginnen und Kollegen im Verwaltungsrat und in der Geschäftsleitung für die konstruktive, gute und intensive Zusammenarbeit. Ein besonderer Dank gilt dem Eigentümergebiet für das jederzeit offene, partnerschaftliche und zielgerichtete Zusammenwirken. Nicht zuletzt danken wir unseren geschätzten Kundinnen und Kunden. Wir freuen uns darauf, sie in Zukunft zuverlässig mit Strom, Wasser, Wärme, Telekommunikation und Dienstleistungen zu versorgen.



Rudolf Eicher, Martin Buchli, Bernhard Wüthrich (v. l. n. r.)

Rückblick

Allgemein

Am 16. Juni 2025 haben die EWA und die ESAG zur Evolon AG fusioniert. Am gleichen Tag wurde die Energieversorgung Seedorf in die Evolon integriert. Die Fusion und die Integration der Energieversorgung Seedorf erfolgten rückwirkend auf den 1. Januar 2025. Somit hat die Evolon formell ihr erstes Geschäftsjahr hinter sich.

Die rege Bautätigkeit im ganzen Versorgungsgebiet erforderte grosse Investitionen. Gleiches gilt für den Ausbau des Glasfasernetzes (Fiber to the Home), für die Fernwärmenetze in Aarberg und Lyss sowie für den fortschreitenden Roll-out der Smart Meter.

Der operative Cashflow liegt mit 4,82 Millionen CHF im Bereich der Erwartungen. Der Unternehmensgewinn liegt mit 1,99 Millionen CHF über dem Zielwert. Bei den Preisen für elektrische Energie zeichnet sich eine Normalisierung und eine Stabilisierung der Grosshandelspreise (Einkauf) unter 8 Rp./kWh ab.

Durchführung einer Risikobeurteilung

Die Evolon AG führt ein detailliertes und risikoadäquates IKS (internes Kontrollsystem) sowie ein Risikomanagement. Damit können wir Risiken erkennen und bewerten sowie Massnahmen, Verantwortlichkeiten, Kontrollhäufigkeiten und Dokumentationen definieren.

Im Fokus stehen Risiken eines Stromausfalls, eines Engpasses in der Wasserversorgung und eines Ausfalls der Telekommunikation. Das Risikomanagement wird periodisch von der Geschäftsleitung nachgeführt und mindestens einmal jährlich vom Verwaltungsrat geprüft und freigegeben.

Rund 13 Millionen CHF investiert die Evolon in die Smart-Meter-Infrastruktur. Ein Smart Meter ist die digitale Version des herkömmlichen Stromzählers.

Grösste strategische Herausforderung

Im Jahr 2025 haben uns strategisch vor allem die Vorbereitungsarbeiten und der Vollzug der Fusion der EWA mit der ESAG sowie die Integration der Elektrizitätsversorgung Seedorf beschäftigt. Gemeinsam haben sich die beiden Firmen und die Elektrizitätsversorgung Seedorf am 16. Juni 2025 rückwirkend auf den 1. Januar 2025 zur Evolon AG zusammengeschlossen. Durch diesen Zusammenschluss schaffen wir die Grundlage für eine sicherere Versorgung, günstigere Preise, sichere Arbeitsplätze und die Auftragsvergabe an das lokale Gewerbe in der Region.

Aussergewöhnliche operative Ereignisse

Im Berichtsjahr 2025 sind drei aussergewöhnliche Projekte zu erwähnen:



Die Evolon AG ist zu 33,3% an der Seelandgas AG beteiligt. Die Seelandgas AG hat sich im Jahr 2025 neu aufgestellt. In diesem Zusammenhang hat die Evolon sämtliche operativen Tätigkeiten inklusive allen Mitarbeitenden per 1. Juli 2025 übernommen.



Die Evolon AG ist zu 50% an der Wärme Lyss Nord AG beteiligt. Mit Abwärme der GZM Extraktionswerk AG kann ein grosser Teil der Gemeinde Lyss mit Wärme versorgt werden. Die Evolon AG erarbeitete zusammen mit der GZM Extraktionswerk AG ein Ausführungsprojekt. Der Ausbau im Schachenweg wurde 2024 abgeschlossen. Seit Herbst 2025 werden über siebzig Gebäude mit Wärme beliefert – es werden laufend mehr.

Smart Meter Roll-out:

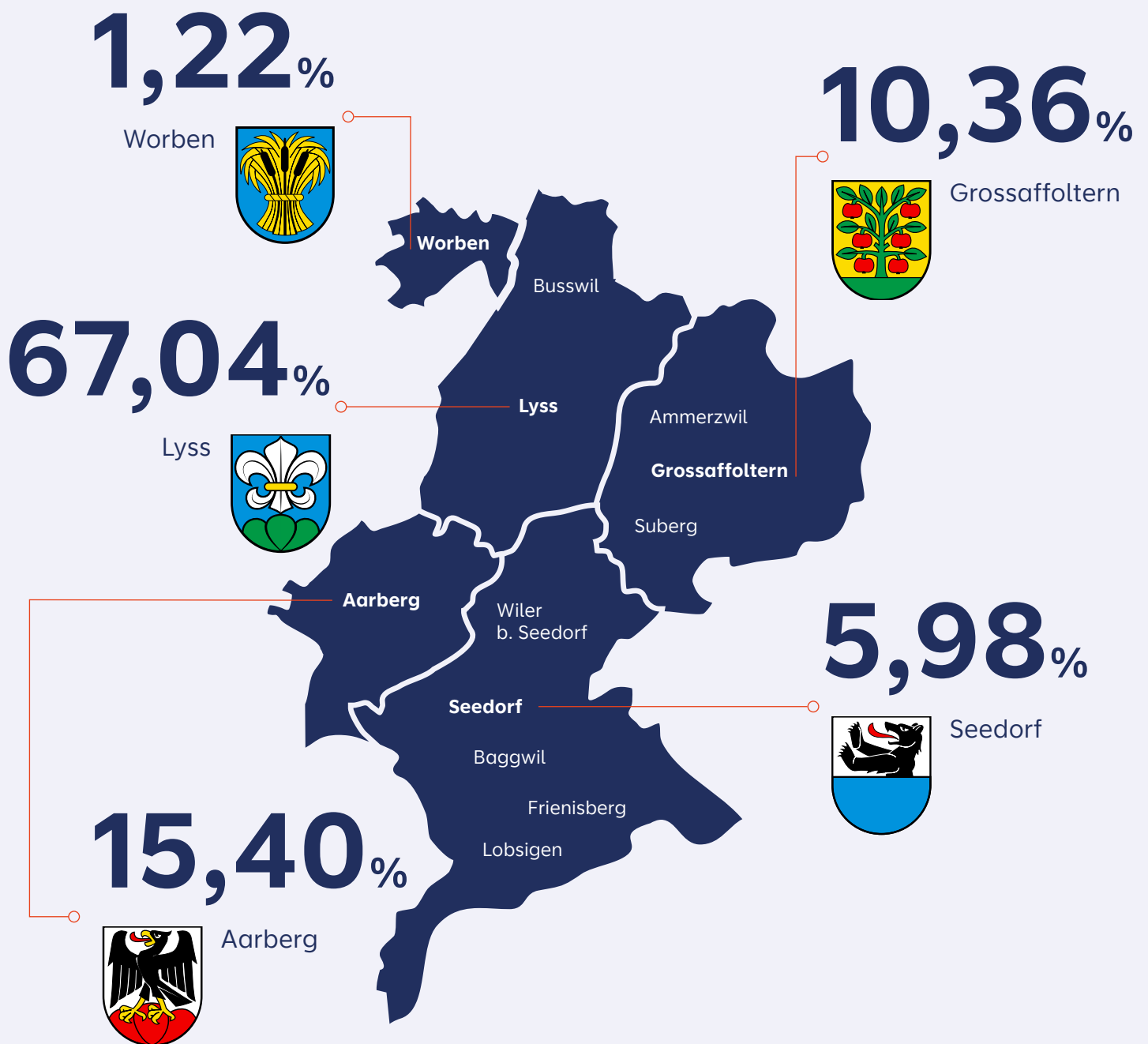
Rund 13 Millionen CHF investiert die Evolon in die Smart-Meter-Infrastruktur. Ein Smart Meter ist die digitale Version des herkömmlichen Stromzählers. Er verfügt über ein Kommunikationsmodul und übermittelt den Stromverbrauch automatisch und verschlüsselt an die Evolon. Der Ausbau hat Mitte 2023 begonnen. Ende 2025 haben wir mit rund 7'000 Smart Metern einen Ausbaugrad von 40% erreicht.

Zukunftsaussichten

Das Jahr 2026 wird wiederum im Zeichen der Umsetzungsarbeiten auf operativer Ebene stehen. Die IT-Infrastruktur und -Anwendungen, die Prozesse sowie die Abläufe müssen harmonisiert und aufeinander abgestimmt werden. Die grosse Bautätigkeit wird 2026 und 2027 weitergehen und wir werden Sanierungen und Neuerschliessungen im ganzen Versorgungsgebiet vorantreiben. Auf der strategischen Ebene verhandeln wir mit umliegenden Gemeinden mit dem Ziel, weitere Netze zu übernehmen und Gemeinden in das Aktionariat der Evolon AG aufzunehmen.

Aktionäre der Evolon AG

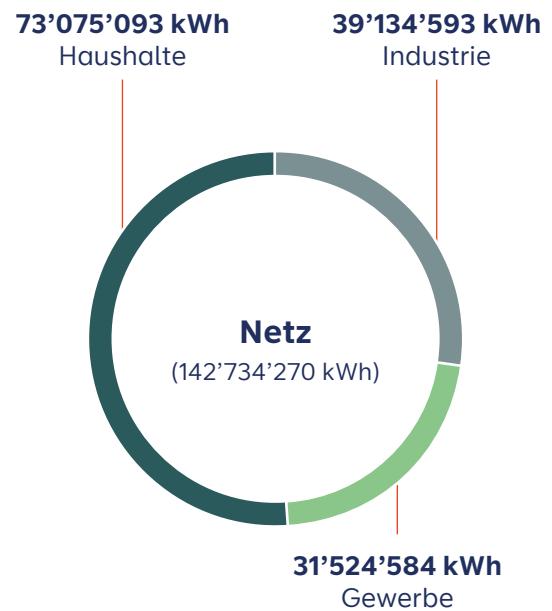
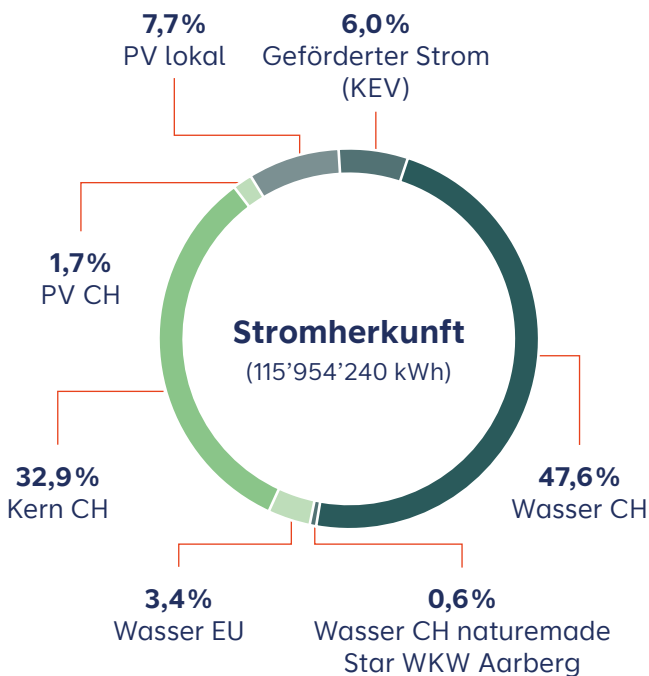
Die Gemeinden Aarberg, Grossaffoltern, Lyss, Seedorf und Worben sind die Eigentümer der Evolon AG.



Strom

Versorgungsgebiet

(inkl. EVG, ZEV, vZEV, LEG, Rücklieferung HKN)



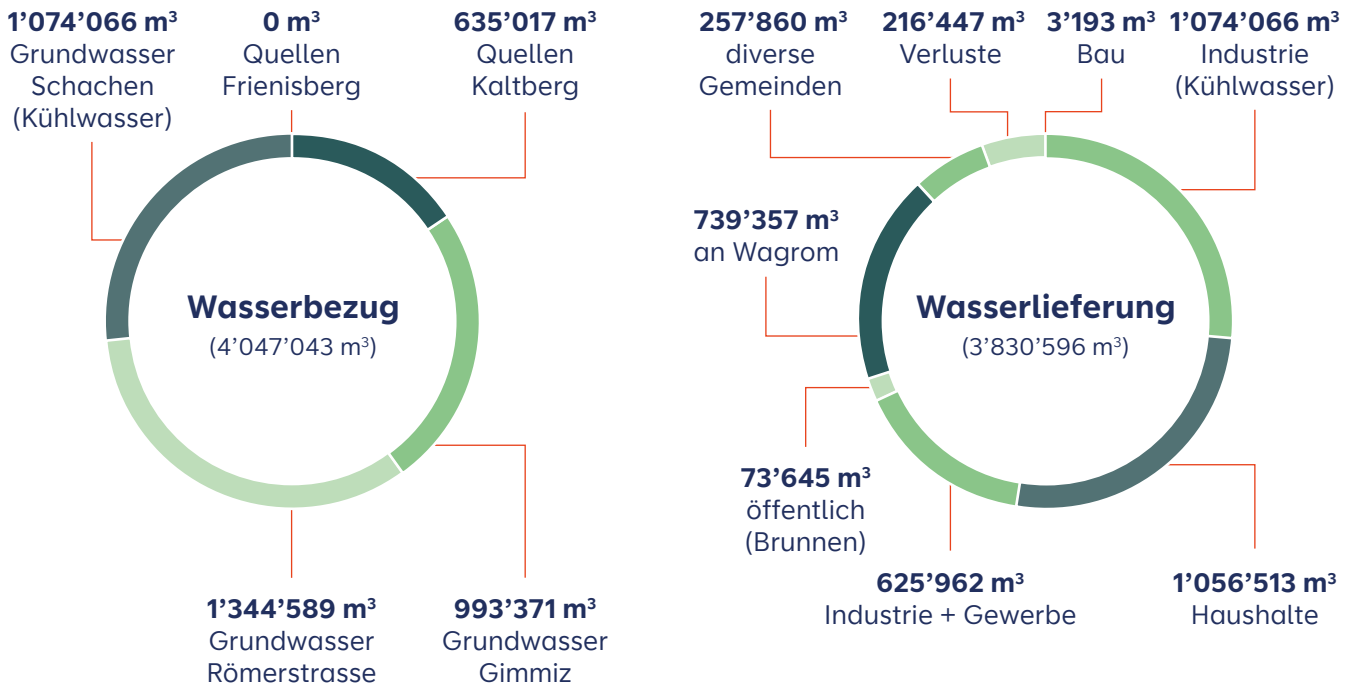
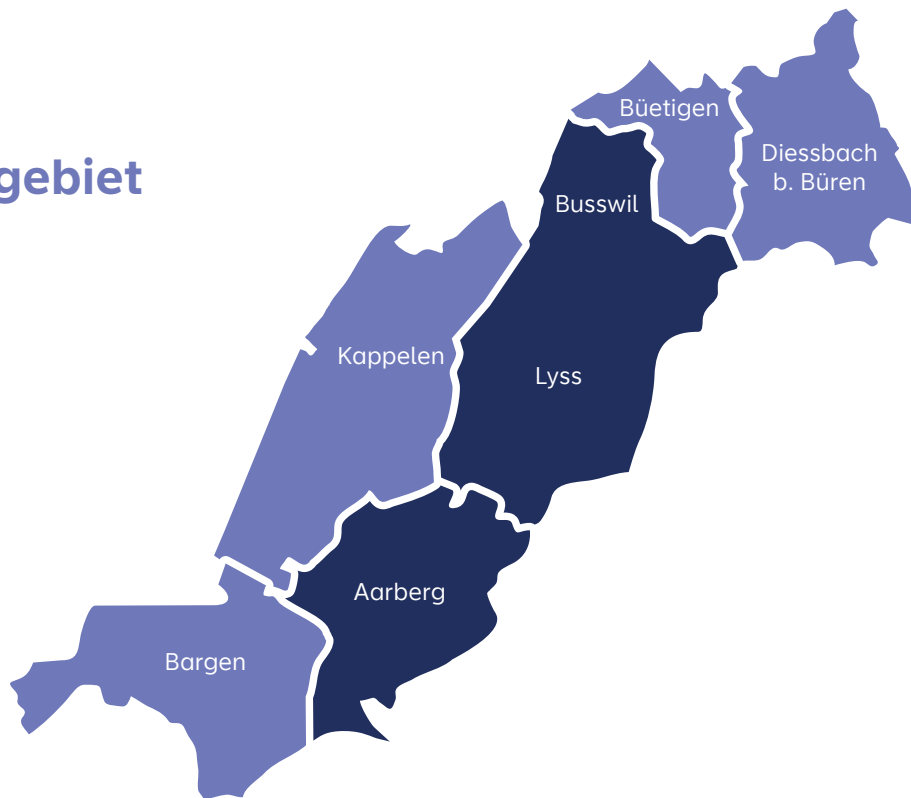
Die grösseren Kunden sind im liberalisierten Strommarkt sehr preissensitiv, was in diesem Segment zu kleinen Margen führt. Wir gehen aber davon aus, dass der Absatz an Grosskunden leicht zunehmen wird. Für die Folgejahre rechnen wir mit einer Stabilisierung der Strompreise für unsere Kunden (Verkauf) bei 12 Rp./kWh.

Der Stromkonsum blieb 2025 auf dem Niveau des Vorjahres. Die Evolon geht davon aus, dass der Stromabsatz trotz gezielter Sparmassnahmen in den nächsten Jahren aufgrund der Bautätigkeiten und der Bevölkerungszunahme leicht steigen wird.

Wasser

Versorgungsgebiet

- Wassernetz
- Wasserlieferung (ohne eigenes Netz)



Der Wasserkonsum blieb 2025 sehr stabil und ging nur um 0,4% zurück. Für 2026 rechnen wir mit einem ähnlichen Absatz. Die Wasserqualität ist einwandfrei und wurde vom Amt für Wasser und Abwasser (AWA) nie beanstandet.

Fernwärme

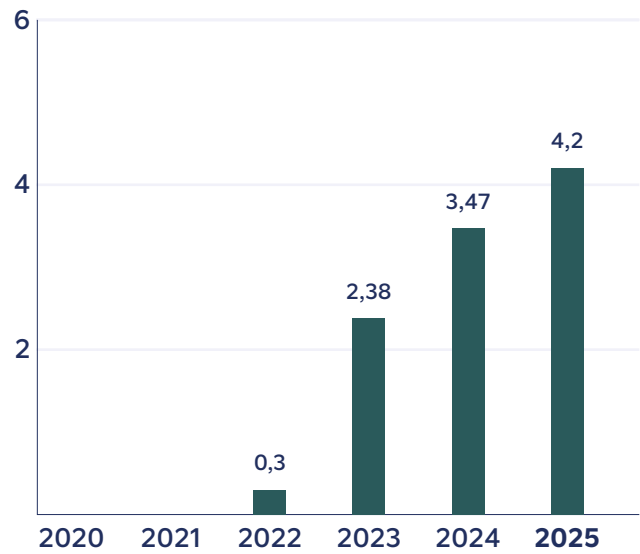
Der Wärmeabsatz ist aufgrund von Netzerweiterungen und einem etwas kälteren Jahr um 19% auf 9,71 GWh gestiegen. Der Ausbau des Fernwärmenetzes Aarberg im Quartier Leimern und der Ausbau des Fernwärmenetzes Lyss im Blumenweg, Tulpenweg, Nelkenweg und in der Herrengasse wird weiter vorangetrieben.

Versorgungsgebiet Aarberg



■ Ausbautzone 2025/2026 ■ Fernwärmenetz Evolon AG

Wärmeabgaben



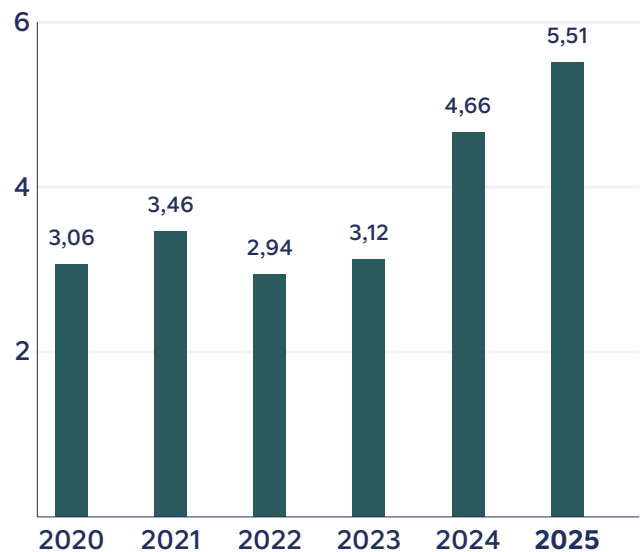
Fernwärme: ■ Aarberg (GWh)

Versorgungsgebiet Lyss



■ Ausbautzone 2025/2026 ■ Fernwärmenetz Evolon AG

Wärmeabgaben



Fernwärme: ■ Lyss (GWh)

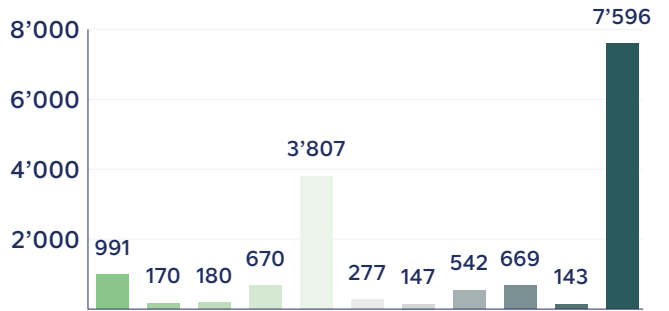
Telekommunikation

Im Bereich Internet ging die Kundenanzahl bei Quickline um 3,5% zurück. Eine zuverlässige und leistungsstarke Internetverbindung über Glasfaser bleibt jedoch von grosser Bedeutung. Wir stellen fest, dass Jüngere nur noch einen Mobile-Anschluss wünschen und auf den Festnetzanschluss verzichten. Die Evolon gewinnt vor allem mit ihren Mobile-Angeboten bei einem Wachstum von 1,9% weiterhin neue Kundinnen und Kunden. Mit der Open-Access-Strategie bieten wir via Swiss Fibre Net auch Glasfasern für andere Provider an. Hier verzeichnen wir ein grosses Wachstum. Rund 2'000 Glasfaserverbindungen werden von Mitbewerbern genutzt.

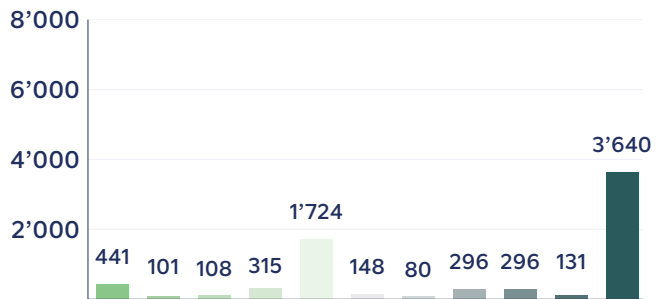
Versorgungsgebiet Telekom-Netz



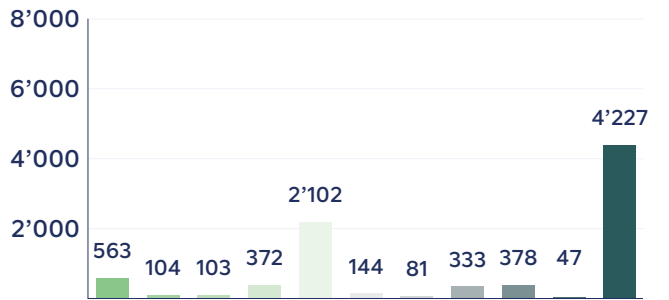
Internet



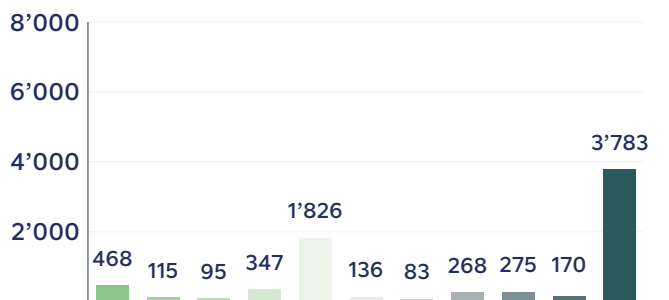
Telefon



Mobile

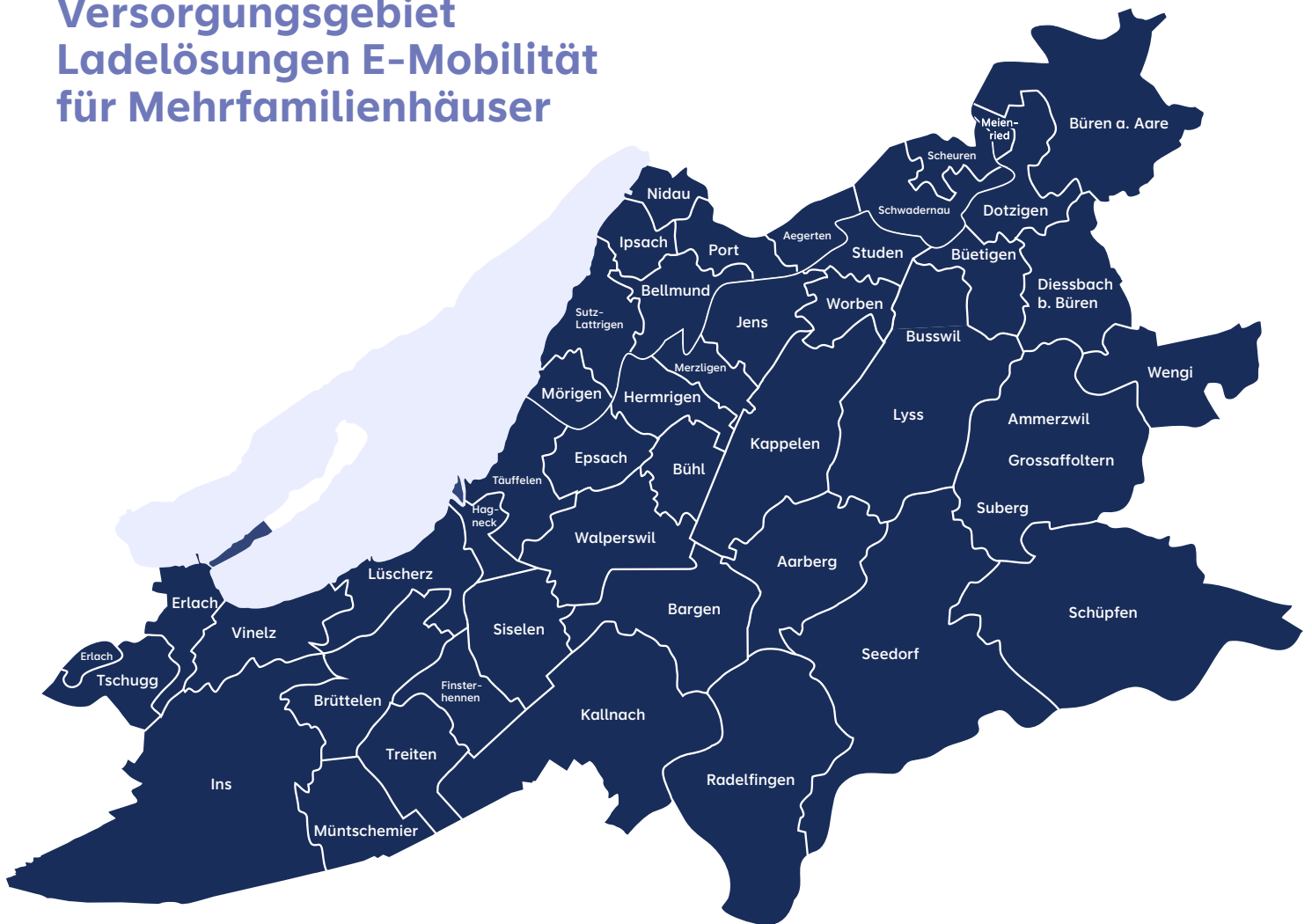


Quickline TV



Dienstleistungen

Versorgungsgebiet Ladelösungen E-Mobilität für Mehrfamilienhäuser



Dienstleistungsportfolio

Die Evolon betreut die öffentliche Beleuchtung von acht Gemeinden. Für die Gemeinde Seedorf sind wir für die Betriebsführung der Wasserversorgung zuständig, in der Gemeinde Aegerten kümmern wir uns um die Betriebsführung der Stromversorgung und in der Gemeinde Siselen leisten wir Betriebsunterstützung für die Stromversorgung. Weitere Dienstleistungen führen wir für die Gemeinden Bargaen, Büetigen und Diessbach aus.

Insgesamt wurden bereits 23 private Einstellhallen mit 99 Ladestationen ausgerüstet. In Aarberg besteht ein Standort mit zwei öffentlichen Ladestationen. In Lyss kann man an zwei öffentlichen Standorten mit vier Ladestationen Strom tanken.

Die Evolon ist offen für weitere Dienstleistungen in obigem Perimeter.

Jahresrechnung

Bilanz

Bezeichnung	Erläuterung Nr. (Anhang)	2025	2024
Aktiven			
Umlaufvermögen		20'148'107.09	100'000.00
Flüssige Mittel		2'468'370.66	100'000.00
Kurzfristig gehaltene Aktiven mit Börsenkurs		33'680.00	0.00
Forderungen aus Lieferungen und Leistungen	1	15'659'320.90	0.00
Übrige kurzfristige Forderungen	2	193'605.40	0.00
Vorräte	3	723'233.55	0.00
Aktive Rechnungsabgrenzung		1'069'896.58	0.00
Anlagevermögen		133'796'831.96	0.00
Finanzanlagen	4	5'244'721.00	0.00
Beteiligungen	5	2'859'000.00	0.00
Sachanlagen	6	124'104'295.08	0.00
Immaterielle Werte	7	1'588'815.88	0.00
Total Aktiven		153'944'939.05	100'000.00
Passiven			
Kurz- und mittelfristiges Fremdkapital		19'021'273.43	4'530.75
Verbindlichkeiten aus Lieferungen und Leistungen	8	6'012'825.13	0.00
Kurzfristige verzinsliche Verbindlichkeiten	9	6'000'000.00	0.00
Übrige kurzfristige Verbindlichkeiten	10	2'379'625.75	4'530.75
Passive Rechnungsabgrenzung		4'628'822.55	0.00
Langfristiges Fremdkapital		54'572'957.61	0.00
Langfristige verzinsliche Verbindlichkeiten	11	49'000'000.00	0.00
Rückstellungen	12	5'572'957.61	0.00
Eigenkapital		80'350'708.01	95'469.25
Aktienkapital		10'636'000.00	100'000.00
Gesetzliche Kapitalreserven		67'732'529.39	0.00
Gesetzliche Gewinnreserven		0.00	0.00
Freiwillige Gewinnreserven		0.00	0.00
Gewinnvortrag		-4'530.75	0.00
Jahresgewinn		1'986'709.37	-4'530.75
Total Passiven		153'944'939.05	100'000.00

Erfolgsrechnung

Bezeichnung	Erläuterung Nr. (Anhang)	2025	2024
Betrieblicher Gesamtertrag		61'088'371.23	0.00
Erlös aus Netznutzung und Abgaben		40'636'129.87	0.00
Erlös aus Wasserlieferung		5'146'297.35	0.00
Erlös aus Wärmelieferung		1'718'795.47	0.00
Erlös aus Kommunikationsdienstleistungen		7'600'446.07	0.00
Aktivierte Eigenleistungen		1'474'631.93	0.00
Übrige Dienstleistungserlöse		4'512'070.54	0.00
Betrieblicher Aufwand		-60'119'178.62	-4'530.75
Aufwand für Netznutzung und Abgaben		-34'152'206.87	0.00
Aufwand für Material und Dritteleistungen		-2'898'539.60	0.00
Personalaufwand		-12'916'089.60	0.00
Übriger betrieblicher Aufwand		-4'466'395.56	-4'530.75
Abschreibungen und Wertberichtigungen	13	-4'728'293.19	0.00
Einlage Spezialfinanzierung Werterhalt Wasserversorgung		-957'653.80	0.00
Betriebsgewinn vor Zinsen und Steuern		969'192.61	-4'530.75
Finanzertrag		299'114.00	0.00
Finanzaufwand		-745'297.93	0.00
Betrieblicher Nebenerfolg	14	36'494.63	0.00
Ordentlicher Unternehmensgewinn vor Steuern		559'503.31	-4'530.75
Ausserordentlicher, einmaliger oder periodenfremder Ertrag	15	1'540'440.76	0.00
Ausserordentlicher, einmaliger oder periodenfremder Aufwand	16	-466'296.45	0.00
Jahresgewinn vor Steuern		1'633'647.62	-4'530.75
Steuern		353'061.75	0.00
Jahresgewinn		1'986'709.37	-4'530.75

Geldflussrechnung

Bezeichnung	2025
Geschäftstätigkeit	
Jahreserfolg	1'986'709.37
+ Abschreibungen (Sachanlagen und immaterielle Anlagen)	4'728'293.19
- Auflösung Wertberichtigung Finanzanlagen	-1'499'998.00
- Aktivierte Eigenleistungen	-1'474'631.93
- Erfolg aus Verkauf von Sachanlagen	-4'625.35
+/- Zunahme/Abnahme Rückstellungen Werterhalt Wasserversorgung	957'653.80
+/- Zunahme/Abnahme übrige Rückstellungen	-1'785'393.00
+/- Zunahme/Abnahme kurzfristig gehaltene Aktiven mit Börsenkurs	-3'640.00
+/- Zunahme/Abnahme Forderungen aus Lieferungen und Leistungen	-519'429.08
+/- Zunahme/Abnahme übrige kurzfristige Forderungen	-51'879.75
+/- Zunahme/Abnahme Vorräte	214'063.18
+/- Zunahme/Abnahme aktive Rechnungsabgrenzung	1'591'086.52
+/- Zunahme/Abnahme Verbindlichkeiten aus Lieferungen und Leistungen	-856'821.21
+/- Zunahme/Abnahme andere kurzfristige Verbindlichkeiten	1'457'500.61
+/- Zunahme/Abnahme passive Rechnungsabgrenzung	85'064.25
= Mittelfluss aus Geschäftstätigkeit	4'823'952.60
Investitionstätigkeit	
- Auszahlungen für Investitionen von Anlagen	-7'629'617.71
+ Einzahlungen aus Nutzungsrechten/Kostenbeiträgen von Anlagen	1'842'204.55
+ Einzahlungen aus Verkauf von Sachanlagen	4'625.35
- Auszahlungen für Investitionen von Finanzanlagen/Beteiligungen	-99'365.00
+ Einzahlungen aus Devestition von Finanzanlagen/Beteiligungen	3'431.00
- Auszahlungen für Investitionen von immateriellen Anlagen	-1'300.00
= Mittelfluss aus Investitionstätigkeit	-5'880'021.81
= Free Cashflow	-1'056'069.21
Finanzierungstätigkeit	
+/- Zunahme/Abnahme kurzfristige Verbindlichkeiten	6'000'000.00
+/- Zunahme/Abnahme langfristige Verbindlichkeiten	-5'000'000.00
= Mittelfluss aus Finanzierungstätigkeit	1'000'000.00
Veränderung flüssige Mittel	-56'069.21
Nachweis flüssige Mittel	
Bestand flüssige Mittel per 31.12.2024	100'000.00
Flüssige Mittel aus der Fusion ESAG, EWA per 1.1.2025	2'424'439.87
Bestand flüssige Mittel per 1.1.2025 nach Fusion	2'524'439.87
Bestand flüssige Mittel am 31.12.2025	2'468'370.66
Veränderung flüssige Mittel	-56'069.21

Anhang zur Jahresrechnung

Angaben über die in der Jahresrechnung angewandten Grundsätze

Jahresrechnung Evolon AG aufgrund der Fusion mit der ESAG und der EWA

Die vorliegende Jahresrechnung 2025 der Evolon AG ist der erste operative Jahrgang. Im Anhang zur Jahresrechnung wird auf die Darstellung von Vorjahreswerten verzichtet, da diese als unwesentlich eingestuft werden. Die Evolon AG wurde am 18.6.2024 gegründet und hat am 16.6.2025 rückwirkend per 1.1.2025 mit der ESAG und der EWA fusioniert. Weiter erfolgte ebenfalls per 16.6.2025 eine Sacheinlage des Stromversorgungsnetzes der Einwohnergemeinde Seedorf rückwirkend per 1.1.2025.

Allgemein

Die vorliegende Jahresrechnung wurde gemäss den Bestimmungen des Schweizer Rechnungslegungsrechts (32. Titel des Obligationenrechts) erstellt. Die wesentlichen angewandten Bewertungsgrundsätze, die nicht vom Gesetz vorgeschrieben sind, sind nachfolgend beschrieben. Dabei ist zu berücksichtigen, dass zur Sicherung des dauernden Gedeihens des Unternehmens die Möglichkeit zur Bildung und Auflösung von stillen Reserven wahrgenommen wird.

Vorräte

Die Bewertung der Vorräte erfolgt zu Anschaffungs- bzw. Herstellungskosten. Diese werden nach dem FIFO-Verfahren (first in, first out) ermittelt.

Wertschriften und Finanzanlagen

Kurzfristig gehaltene Wertschriften sind zum Börsenkurs am Bilanzstichtag bewertet. Auf die Bildung einer Schwankungsreserve wird verzichtet. Die Finanzanlagen umfassen langfristig gehaltene Wertschriften ohne Börsenkurs oder beobachtbaren Marktpreis sowie Darlehen an Mitarbeitende. Sie sind höchstens zu Anschaffungskosten abzüglich allfälliger Wertberichtigungen bewertet.

Sachanlagen

Die Bewertung der Sachanlagen erfolgt zu Anschaffungs- oder Herstellungskosten abzüglich abgelaufener Abschreibungen und Wertberichtigungen. Die Sachanlagen, mit Ausnahme von Land, werden linear abgeschrieben. Bei Anzeichen einer Überbewertung werden die

Buchwerte überprüft und gegebenenfalls wertberichtigt. Die Abschreibungsdauer bewegt sich innerhalb der folgenden Bandbreiten:

Gebäude	35 – 50 Jahre
Übertragungs- und Verteilanlagen Strom/Kommunikation	20 – 40 Jahre
Übertragungs- und Verteilanlagen Wasser/Wärme	40 – 60 Jahre
Übrige Sachanlagen	4 – 10 Jahre
Nutzungsrechte	gemäss Vertragsdauer
Grundstücke	bei Vorliegen einer Werteinbusse

Nutzungsrechte/Konzessionen

Die Bewertung der Nutzungsrechte und Konzessionen erfolgt zu Anschaffungskosten zuzüglich der angefallenen Zinsen, wenn für diese Vorleistungen Refinanzierungskosten entstanden sind. Die Abschreibung erfolgt linear entsprechend der Laufzeit der Verträge. Bei permanenten Nutzungsrechten und Konzessionen erfolgt die Abschreibung entsprechend ähnlicher Anlageklassen.

Nettoerlöse aus Lieferungen und Leistungen

Die Umsätze aus Lieferungen und Leistungen werden mit der Rechnungsstellung erfasst. Diese erfolgt, wenn die Leistungen erbracht sind, spätestens am Ende des Berichtsjahres.

Leasinggeschäfte

Leasing- und Mietverträge werden nach Massgabe des rechtlichen Eigentums bilanziert. Entsprechend werden die Aufwendungen als Leasingnehmerin bzw. Mieterin periodengerecht im Aufwand erfasst, die Leasing- bzw. Mietgegenstände selber jedoch nicht bilanziert.

Angaben zu Bilanz- und Erfolgsrechnungspositionen

1. Forderungen aus Lieferungen und Leistungen

Gegenüber Dritten		15'188'369.50
Gegenüber Nahestehenden		83'333.95
Gegenüber Beteiligungen		387'617.45
Total		15'659'320.90

2. Übrige kurzfristige Forderungen

Gegenüber Dritten		189'828.90
Gegenüber staatlichen Stellen		3'776.50
Total		193'605.40

3. Vorräte

Vorräte Material-/Ersatzteillager		723'233.55
Total		723'233.55

4. Finanzanlagen

Darlehen an Nahestehende		2'700'000.00
Darlehen an Nahestehende mit Rangrücktritt		1'500'000.00
Darlehen an Mitarbeitende		2'900.00
Anteile Schweizerische Elektro-Einkaufs-Vereinigung (eev), Urtenen-Schönbühl		4'000.00
Anteile Hotel Krone, Aarberg	3,14%	25'000.00
Anteile Quickline Holding AG, Nidau	4,89%	642'248.00
Anteile Kasernenkorporation Lyss	5,94%	1.00
Anteile Solargenossenschaft Lyss	10,94%	40'000.00
Anteile Yutility AG, Bern	11,43%	330'572.00
Total		5'244'721.00

Die Beteiligungsquote entspricht überall sowohl der kapital- als auch der stimmässigen Beteiligung im Geschäftsjahr 2025.

5. Beteiligungen

Wasserverbund Seeland AG, Biel	22,64%	1'200'000.00
Seelandgas AG, Lyss	33,28%	1'059'000.00
Wärme Lyss Nord AG, Lyss	50,00%	600'000.00
Total		2'859'000.00

Die Beteiligungsquote entspricht überall sowohl der kapital- als auch der stimmässigen Beteiligung im Geschäftsjahr 2025.

6. Sachanlagen

Unbebaute Grundstücke		1'194'735.75
Grundstücke und Bauten		8'401'626.35
Anlagen und Einrichtungen		109'982'574.43
Anlagen im Bau		2'645'622.68
Übrige Sachanlagen		1'879'735.87
Total		124'104'295.08

Bezeichnung	2025
7. Immaterielle Werte	
Nutzungsrecht 132-kV-Anlage UST Kappelen	427'222.35
Nutzungsrecht BKW-Rohranlagen in Worben	357'849.24
Nutzungsrecht Glasfasernetz EWG Bütigen	434'585.18
Übrige immaterielle Werte	369'159.11
Total	1'588'815.88
8. Verbindlichkeiten aus Lieferungen und Leistungen	
Gegenüber Dritten	4'910'743.03
Gegenüber Nahestehenden	1'102'082.10
Total	6'012'825.13
9. Kurzfristige verzinsliche Verbindlichkeiten	
Gegenüber Dritten	6'000'000.00
Total	6'000'000.00
10. Übrige kurzfristige Verbindlichkeiten	
Gegenüber Dritten	265'023.70
Gegenüber Vorsorgeeinrichtungen	151'693.20
Gegenüber staatlichen Stellen	676'464.69
Gegenüber Beteiligungen	1'286'444.16
Total	2'379'625.75
11. Langfristige verzinsliche Verbindlichkeiten	
Gegenüber Dritten (fällig nach mehr als 5 Jahren)	27'000'000.00
Gegenüber Dritten (fällig innerhalb von 1 bis 5 Jahren)	20'500'000.00
Gegenüber Nahestehenden (fällig nach mehr als 5 Jahren)	1'500'000.00
Total	49'000'000.00
12. Rückstellungen	
Wasserversorgung	930'000.00
Kommunikationsanlagen	390'000.00
Energie Vertrieb	380'000.00
Pensionskasse	97'000.00
Spezialfinanzierung Wasser Werterhalt	3'775'957.61
Total	5'572'957.61
13. Abschreibungen	
Grundstücke und Bauten	295'059.28
Anlagen und Einrichtungen	3'551'621.25
Übrige Sachanlagen	746'104.02
Immaterielle Werte	135'508.64
Total	4'728'293.19

Erläuterungen zu ausserordentlichen, einmaligen oder periodenfremden Positionen in der Erfolgsrechnung

14. Betrieblicher Nebenerfolg

Vermietung Fläche Verwaltungs- und Betriebsgebäude	36'194.90
Vermietung Grundstück	299.73
Total	36'494.63

15. Ausserordentlicher, einmaliger oder periodenfremder Ertrag

Auflösung Wertberichtigung Darlehen mit Rangrücktritt	1'499'998.00
Gewinne aus Anlagenabgängen	4'625.35
Übrige ausserordentliche, einmalige oder periodenfremde Erträge	35'817.41
Total	1'540'440.76

16. Ausserordentlicher, einmaliger oder periodenfremder Aufwand

Übrige ausserordentliche, einmalige oder periodenfremde Aufwände	466'296.45
Total	466'296.45

Weitere Angaben

Anzahl Vollzeitstellen im Jahresdurchschnitt	92
---	-----------

Gesamtbetrag der netto aufgelösten stillen Reserven	925'000.00
--	-------------------

Nicht bilanzierte Leasingverbindlichkeiten

BMW (Schweiz) AG, Verfall 07.08.2027	8'931.90
Swissquote Bank AG, Verfall 30.09.2027	11'604.60
Total	20'536.50

Honorar für Revisionsdienstleistungen

Revisionsdienstleistungen	30'763.00
Andere Dienstleistung (Fusionsprüfung)	13'200.00
Total	43'963.00

Die Revisionsstelle der Evolon AG wird jährlich gewählt. Für das Geschäftsjahr 2025 war dies die Balmer-Etienne AG.

Wesentliche Ereignisse nach dem Bilanzstichtag

Nach dem Bilanzstichtag und bis zur Verabschiedung der Jahresrechnung durch den Verwaltungsrat sind keine wesentlichen Ereignisse eingetreten, welche die Aussagefähigkeit der Jahresrechnung beeinträchtigen können bzw. an dieser Stelle offengelegt werden müssen.

Antrag Gewinnverwendung

Bezeichnung	2025	2024
Antrag des Verwaltungsrates über die Verwendung des Bilanzgewinnes		
Fortschreibung des Bilanzgewinnes/Bilanzverlust		
Bilanzgewinn/Bilanzverlust am Anfang des Geschäftsjahres	-4'530.75	0.00
Jahresgewinn/Jahresverlust	1'986'709.37	-4'530.75
Bilanzgewinn/Bilanzverlust	1'982'178.62	-4'530.75
Antrag über die Verwendung des Bilanzgewinnes		
Bilanzgewinn/Bilanzverlust	1'982'178.62	-4'530.75
Zuweisung an die gesetzlichen Gewinnreserven	-340'000.00	0.00
Zuweisung an die freiwilligen Gewinnreserven	-1'000'000.00	0.00
Ausschüttung an die Aktionäre	-638'160.00	0.00
Vortrag auf neue Rechnung	4'018.62	-4'530.75

Impressionen: Evolon Movie Nights 2025



Revisionsbericht

**Balmer
Etienne**

Bericht der Revisionsstelle

an die Generalversammlung der

Evolon AG, Aarberg

Balmer-Etienne AG

Kauffmannweg 4
6003 Luzern
Telefon +41 41 228 11 11

info@balmer-etienne.ch
balmer-etienne.ch

Bericht zur Prüfung der Jahresrechnung

Prüfungsurteil

Wir haben die Jahresrechnung der Evolon AG (die Gesellschaft) – bestehend aus der Bilanz zum 31. Dezember 2025, der Erfolgsrechnung und der Geldflussrechnung für das dann endende Jahr sowie dem Anhang geprüft.

Nach unserer Beurteilung entspricht die Jahresrechnung dem schweizerischen Gesetz und den Statuten.

Grundlage für das Prüfungsurteil

Wir haben unsere Abschlussprüfung in Übereinstimmung mit dem schweizerischen Gesetz und den Schweizer Standards zur Abschlussprüfung (SA-CH) durchgeführt. Unsere Verantwortlichkeiten nach diesen Standards sind im Abschnitt "Verantwortlichkeiten der Revisionsstelle für die Prüfung der Jahresrechnung" unseres Berichts weitergehend beschrieben. Wir sind von der Gesellschaft unabhängig in Übereinstimmung mit den schweizerischen gesetzlichen Vorschriften und den Anforderungen des Berufsstands und wir haben unsere sonstigen beruflichen Verhaltenspflichten in Übereinstimmung mit diesen Anforderungen erfüllt.

Wir sind der Auffassung, dass die von uns erlangten Prüfungsnachweise ausreichend und geeignet sind, um als eine Grundlage für unser Prüfungsurteil zu dienen.

Sonstiger Sachverhalt

Die Jahresrechnung der Gesellschaft für das am 31. Dezember 2024 endende Geschäftsjahr wurde nicht geprüft.

Verantwortlichkeiten des Verwaltungsrates für die Jahresrechnung

Der Verwaltungsrat ist verantwortlich für die Aufstellung einer Jahresrechnung in Übereinstimmung mit den gesetzlichen Vorschriften und den Statuten, und für die internen Kontrollen, die der Verwaltungsrat als notwendig feststellt, um die Aufstellung einer Jahresrechnung zu ermöglichen, die frei von wesentlichen falschen Darstellungen aufgrund von dolosen Handlungen oder Irrtümern ist.

Bei der Aufstellung der Jahresrechnung ist der Verwaltungsrat dafür verantwortlich, die Fähigkeit der Gesellschaft zur Fortführung der Geschäftstätigkeit zu beurteilen, Sachverhalte im Zusammenhang mit der Fortführung der Geschäftstätigkeit – sofern zutreffend – anzugeben sowie dafür, den Rechnungslegungsgrundsatz der Fortführung der Geschäftstätigkeit anzuwenden, es sei denn, der Verwaltungsrat beabsichtigt, entweder die Gesellschaft zu liquidieren oder Geschäftstätigkeiten einzustellen, oder hat keine realistische Alternative dazu.



Staatlich beaufsichtigtes
Revisionsunternehmen



EXPERTSuisse zertifiziertes
Unternehmen



Business Partner
von Crowe Global

TREUHAND · PRÜFUNG · BERATUNG

Verantwortlichkeiten der Revisionsstelle für die Prüfung der Jahresrechnung

Unsere Ziele sind, hinreichende Sicherheit darüber zu erlangen, ob die Jahresrechnung als Ganzes frei von wesentlichen falschen Darstellungen aufgrund von dolosen Handlungen oder Irrtümern ist, und einen Bericht abzugeben, der unser Prüfungsurteil beinhaltet. Hinreichende Sicherheit ist ein hohes Mass an Sicherheit, aber keine Garantie dafür, dass eine in Übereinstimmung mit dem schweizerischen Gesetz sowie den SA-CH durchgeführte Abschlussprüfung eine wesentliche falsche Darstellung, falls eine solche vorliegt, stets aufdeckt. Falsche Darstellungen können aus dolosen Handlungen oder Irrtümern resultieren und werden als wesentlich angesehen, wenn von ihnen einzeln oder insgesamt vernünftigerweise erwartet werden könnte, dass sie die auf der Grundlage dieser Jahresrechnung getroffenen wirtschaftlichen Entscheidungen von Nutzern beeinflussen.

Eine weitergehende Beschreibung unserer Verantwortlichkeiten für die Prüfung der Jahresrechnung befindet sich auf der Webseite von EXPERTsuisse: <http://expertsuisse.ch/wirtschaftspruefung-revisionsbericht>. Diese Beschreibung ist Bestandteil unseres Berichts.

Bericht zu sonstigen gesetzlichen und anderen rechtlichen Anforderungen

In Übereinstimmung mit Art. 728a Abs. 1 Ziff. 3 OR und PS-CH 890 bestätigen wir, dass ein gemäss den Vorgaben des Verwaltungsrates ausgestaltetes Internes Kontrollsystem für die Aufstellung der Jahresrechnung existiert.

Ferner bestätigen wir, dass die Anträge über die Verwendung des Bilanzgewinns dem schweizerischen Gesetz und den Statuten entsprechen.

Wir empfehlen, die vorliegende Jahresrechnung zu genehmigen.

Luzern, 23. April 2026

fk/THL

Balmer-Etienne AG



Fabio Krieger
Zugelassener Revisionsexperte
(leitender Revisor)



Thomas Hildebrand
Zugelassener Revisionsexperte





evolon

Evolon AG

Beundengasse 1
3250 Lyss

T 032 387 02 22
info@evolon.ch
evolon.ch

